

# ОТЧЕТ О ФИНАНСОВЫХ РЕЗУЛЬТАТАХ ДЕЯТЕЛЬНОСТИ

на 1 января 2020 г.

Главный распорядитель, распорядитель, получатель бюджетных средств,  
 главный администратор, администратор доходов бюджета,  
 главный администратор, администратор источников  
 финансирования дефицита бюджета  
 Наименование бюджета (публично-правового образования)  
 Периодичность:  
 Единица измерения:

Управление государственной архивной службы Самарской области  
Бюджет Самарской области  
 годовая  
 руб.

	КОДЫ
Форма по ОКУД	0503121
Дата	01.01.2020
	ГРБС
по ОКПО	00073192
ИНН	6316038474
Глава по БК	729
по ОКТМО	36000000
	консолидированная
по ОКЕИ	383

Наименование показателя	Код строки	Код по КОСГУ	Бюджетная деятельность	Средства во временном распоряжении	Итого
1	2	3	4	5	6
<b>Доходы (стр. 020 + стр. 030 + стр. 040 + стр. 050 + стр. 060 + стр. 070 + стр. 090 + стр. 100 + стр. 110)</b>	010	100	6 597 998,37	-	6 597 998,37
<i>Налоговые доходы</i>	020	110	2 500,00	X	2 500,00
в том числе:					
Государственная пошлина, сборы		112	2 500,00	X	2 500,00
<i>Доходы от собственности</i>	030	120	-	X	-
в том числе:					
<i>Доходы от оказания платных услуг (работ), компенсаций затрат</i>	040	130	-	X	-
в том числе:					
<i>Штрафы, пени, неустойки, возмещения ущерба</i>	050	140	-	X	-
в том числе:					
<i>Безвозмездные денежные поступления текущего характера</i>	060	150	-	X	-
в том числе:					

Наименование показателя	Код строки	Код по КОСГУ	Бюджетная деятельность	Средства во временном распоряжении	Итого
1	2	3	4	5	6
<i>Безвозмездные денежные поступления капитального характера</i>	070	160	-	X	-
в том числе:					
<i>Доходы от операций с активами</i>	090	170	6 595 498,37	X	6 595 498,37
в том числе:					
Доходы от выбытия активов		172	6 595 498,37	X	6 595 498,37
<i>Прочие доходы</i>	100	180	-	X	-
в том числе:					
<i>Безвозмездные неденежные поступления в сектор государственного управления</i>	110	190	-	X	-
в том числе:					
<i>Расходы (стр. 160 + стр. 170 + стр. 190 + стр. 210 + стр. 230 + стр. 240 + стр. 250 + стр. 260 + стр. 270)</i>	150	200	107 601 949,89	-	107 601 949,89
<i>Оплата труда и начисления на выплаты по оплате труда</i>	160	210	14 778 470,75	X	14 778 470,75
в том числе:					
Заработная плата		211	11 430 251,01	X	11 430 251,01
Прочие несоциальные выплаты персоналу в денежной форме		212	9 100,00	X	9 100,00
Начисления на выплаты по оплате труда		213	3 339 119,74	X	3 339 119,74
<i>Оплата работ, услуг</i>	170	220	1 306 029,84	X	1 306 029,84
в том числе:					
Услуги связи		221	231 487,22	X	231 487,22
Транспортные услуги		222	89 820,48	X	89 820,48
Работы, услуги по содержанию имущества		225	10 000,00	X	10 000,00
Прочие работы, услуги		226	974 722,14	X	974 722,14
<i>Обслуживание государственного (муниципального) долга</i>	190	230	-	X	-
в том числе:					
<i>Безвозмездные перечисления текущего характера организациям</i>	210	240	84 790 573,00	X	84 790 573,00
в том числе:					
Безвозмездные перечисления текущего характера государственным (муниципальным) учреждениям		241	84 790 573,00	X	84 790 573,00
<i>Безвозмездные перечисления бюджетам</i>	230	250	5 898 200,00	X	5 898 200,00
в том числе:					
Перечисления другим бюджетам бюджетной системы Российской Федерации		251	5 898 200,00	X	5 898 200,00
<i>Социальное обеспечение</i>	240	260	15 964,13	X	15 964,13
в том числе:					
Социальные пособия и компенсации персоналу в денежной форме		266	15 964,13	X	15 964,13


Наименование показателя	Код строки	Код по КОСГУ	Бюджетная деятельность	Средства во временном распоряжении	Итого
1	2	3	4	5	6
<i>Расходы по операциям с активами</i>	250	270	102 633,14	X	102 633,14
в том числе:					
Амортизация		271	59 600,00	-	59 600,00
Расходование материальных запасов		272	43 033,14	-	43 033,14
<i>Безвозмездные перечисления капитального характера организациям</i>	260	280	710 079,03	X	710 079,03
в том числе:					
Безвозмездные перечисления капитального характера государственным (муниципальным) учреждениям		281	710 079,03	X	710 079,03
<i>Прочие расходы</i>	270	290	-	X	-
в том числе:					
<b>Чистый операционный результат (стр. 301 - стр. 302); (стр. 310 + стр. 410)</b>	300		-101 003 951,52	-	-101 003 951,52
Операционный результат до налогообложения (стр.010 - стр.150)	301		-101 003 951,52	-	-101 003 951,52
<b>Операции с нефинансовыми активами (стр. 320 + стр. 330 + стр. 350 + стр. 360 + стр. 370 + стр. 380 + стр. 390 + стр. 400)</b>	310		-	-	-
<i>Чистое поступление основных средств</i>	320		-	-	-
в том числе:					
увеличение стоимости основных средств	321	310	1 599 179,31	-	1 599 179,31
уменьшение стоимости основных средств	322	41X	1 599 179,31	-	1 599 179,31
<i>Чистое поступление нематериальных активов</i>	330		-	-	-
в том числе:					
<i>Чистое поступление произведенных активов</i>	350		-	-	-
в том числе:					
<i>Чистое поступление материальных запасов</i>	360		-	-	-
в том числе:					
увеличение стоимости материальных запасов	361	340	43 033,14	-	43 033,14
в том числе:					
Увеличение стоимости прочих материальных запасов		346	41 933,14	-	41 933,14
Увеличение стоимости прочих материальных запасов однократного применения		349	1 100,00	-	1 100,00

Наименование показателя	Код строки	Код по КОСГУ	Бюджетная деятельность	Средства во временном распоряжении	Итого
1	2	3	4	5	6
уменьшение стоимости материальных запасов	362	440	43 033,14	-	43 033,14
в том числе:					
Уменьшение стоимости прочих оборотных ценностей (материалов)		446	41 933,14	-	41 933,14
Уменьшение стоимости прочих материальных запасов однократного применения		449	1 100,00	-	1 100,00
<i>Чистое поступление прав пользования</i>	370		-	-	-
в том числе:					
<i>Чистое изменение затрат на изготовление готовой продукции, выполнение работ, услуг</i>	390		-	-	-
в том числе:					
<b>Операции с финансовыми активами и обязательствами (стр. 420 - стр. 510)</b>	410		-101 003 951,52	-	-101 003 951,52
<b>Операции с финансовыми активами (стр. 430 + стр. 440 + стр. 450 + стр. 460 + стр. 470 + стр. 480)</b>	420		-101 333 936,62	-	-101 333 936,62
<i>Чистое поступление денежных средств и их эквивалентов</i>	430		-107 929 434,99	-	-107 929 434,99
в том числе:					
поступление денежных средств и их эквивалентов	431	510	2 500,00	62 757,90	65 257,90
выбытие денежных средств и их эквивалентов	432	610	107 931 934,99	62 757,90	107 994 692,89
<i>Чистое поступление ценных бумаг, кроме акций</i>	440		-	-	-
в том числе:					
<i>Чистое поступление акций и иных финансовых инструментов</i>	450		6 595 498,37	-	6 595 498,37
в том числе:					
увеличение стоимости акций и иных финансовых инструментов	451	530	6 595 498,37	-	6 595 498,37

Наименование показателя	Код строки	Код по КОСГУ	Бюджетная деятельность	Средства во временном распоряжении	Итого
1	2	3	4	5	6
<i>Чистое предоставление заимствований</i>	460		-	-	-
в том числе:					
<i>Чистое поступление иных финансовых активов</i>	470		-	-	-
в том числе:					
<i>Чистое увеличение прочей дебиторской задолженности</i>	480		-	-	-
в том числе:					
увеличение прочей дебиторской задолженности	481	560	79 996 890,34	-	79 996 890,34
уменьшение прочей дебиторской задолженности	482	660	79 996 890,34	-	79 996 890,34
<b>Операции с обязательствами (стр. 520 + стр. 530 + стр. 540 + стр. 550 + стр.560)</b>	510		-329 985,10	-	-329 985,10
<i>Чистое увеличение задолженности по внутренним привлеченным заимствованиям</i>	520		-	-	-
в том числе:					
<i>Чистое увеличение задолженности по внешним привлеченным заимствованиям</i>	530		-	-	-
в том числе:					
<i>Чистое увеличение прочей кредиторской задолженности</i>	540		-	-	-
в том числе:					
увеличение прочей кредиторской задолженности	541	730	109 429 509,25	62 757,90	109 492 267,15
уменьшение прочей кредиторской задолженности	542	830	109 429 509,25	62 757,90	109 492 267,15

Наименование показателя	Код строки	Код по КОСГУ	Бюджетная деятельность	Средства во временном распоряжении	Итого
1	2	3	4	5	6
Резервы предстоящих расходов	560	X	-329 985,10	-	-329 985,10

Руководитель

  
 \_\_\_\_\_  
 (подпись)

А.Г. Сафонов

(расшифровка подписи)

Первый заместитель  
 директора -главный  
 бухгалтер

  
 \_\_\_\_\_  
 (подпись)

Ю.Н. Похлебкин

(расшифровка подписи)

1 января 2020 г.

Централизованная бухгалтерия


Государственное казенное учреждение Самарской области "Центр учета и бюджетной аналитики", 1196313041297,  
 6317137291, 631701001, Самарская область, г. Самара, ул. Ленинская, 164А

(наименование, ОГРН, ИНН, КПП, местонахождение)

Руководитель (уполномоченное лицо)

Директор

(должность)

  
 \_\_\_\_\_  
 (подпись)


Г.А. Червякова

(расшифровка подписи)

Исполнитель

Заместитель  
 начальника отдела

(должность)

  
 \_\_\_\_\_  
 (подпись)

Голикова А. В.

(расшифровка подписи)

339-26-14

(телефон, e-mail)

1 января 2020 г.

hr

