

А К Т И В	Код строки	На начало года			На конец отчетного периода		
		бюджетная деятельность	средства во временном распоряжении	итого	бюджетная деятельность	средства во временном распоряжении	итого
1	2	3	4	5	6	7	8
Непроизведенные активы (010300000)** (остаточная стоимость)	070	0,00	0,00	0,00	0,00	0,00	0,00
Материальные запасы (010500000), всего	080	0,00	0,00	0,00	9 652,00	0,00	9 652,00
из них: внеоборотные	081	0,00	0,00	0,00	0,00	0,00	0,00
Права пользования активами (011100000)** (остаточная стоимость), всего	100	0,00	0,00	0,00	0,00	0,00	0,00
из них: долгосрочные	101	0,00	0,00	0,00	0,00	0,00	0,00
Вложения в нефинансовые активы (010600000), всего	120	0,00	0,00	0,00	0,00	0,00	0,00
из них: внеоборотные	121	0,00	0,00	0,00	0,00	0,00	0,00
Нефинансовые активы в пути (010700000)	130	0,00	0,00	0,00	0,00	0,00	0,00
Нефинансовые активы имущества казны (010800000)** (остаточная стоимость)	140	0,00	0,00	0,00	0,00	0,00	0,00
Затраты на изготовление готовой продукции, выполнение работ, услуг (010900000)	150	0,00	0,00	0,00	0,00	0,00	0,00
Расходы будущих периодов (040150000)	160	0,00	0,00	0,00	25 237,63	0,00	25 237,63
Итого по разделу I (стр.030 + стр.060 + стр.070 + стр.080 + стр.100 + стр.120 + стр.130 + стр.140 + стр.150 + стр.160)	190	0,00	0,00	0,00	34 889,63	0,00	34 889,63

А К Т И В	Код строки	На начало года			На конец отчетного периода		
		бюджетная деятельность	средства во временном распоряжении	итого	бюджетная деятельность	средства во временном распоряжении	итого
		3	4	5	6	7	8
1	2	3	4	5	6	7	8
II. Финансовые активы							
Денежные средства учреждения (020100000), всего	200	0,00	0,00	0,00	0,00	0,00	0,00
в том числе:							
на лицевых счетах учреждения в органе казначейства (020111000)	201	0,00	0,00	0,00	0,00	0,00	0,00
в кредитной организации (020120000), всего	203	0,00	0,00	0,00	0,00	0,00	0,00
из них:							
на депозитах (020122000), всего	204	0,00	0,00	0,00	0,00	0,00	0,00
из них:							
долгосрочные	205	0,00	0,00	0,00	0,00	0,00	0,00
в иностранной валюте (020127000)	206	0,00	0,00	0,00	0,00	0,00	0,00
в кассе учреждения (020130000)	207	0,00	0,00	0,00	0,00	0,00	0,00
Финансовые вложения (020400000), всего	240	89 791 539,40	0,00	89 791 539,40	111 148 016,44	0,00	111 148 016,44
из них:							
долгосрочные	241	89 791 539,40	0,00	89 791 539,40	111 148 016,44	0,00	111 148 016,44
Дебиторская задолженность по доходам (020500000, 020900000), всего	250	0,00	0,00	0,00	7,34	0,00	7,34
из них:							
долгосрочная	251	0,00	0,00	0,00	0,00	0,00	0,00
Дебиторская задолженность по выплатам (020600000, 020800000, 030300000), всего	260	0,00	0,00	0,00	1 984,39	0,00	1 984,39
из них:							
долгосрочная	261	0,00	0,00	0,00	0,00	0,00	0,00
Расчеты по кредитам, займам (ссудам) (020700000), всего	270	0,00	0,00	0,00	0,00	0,00	0,00
из них:							
долгосрочные	271	0,00	0,00	0,00	0,00	0,00	0,00
Прочие расчеты с дебиторами (021000000), всего	280	0,00	0,00	0,00	0,00	0,00	0,00
из них:							
расчеты по налоговым вычетам по НДС (021010000)	282	0,00	0,00	0,00	0,00	0,00	0,00
Вложения в финансовые активы (021500000)	290	0,00	0,00	0,00	0,00	0,00	0,00
Итого по разделу II (стр.200 + стр.240 + стр.250 + стр.260 + стр.270 + стр.280 + стр.290)	340	89 791 539,40	0,00	89 791 539,40	111 150 008,17	0,00	111 150 008,17
БАЛАНС (стр.190 + стр.340)	350	89 791 539,40	0,00	89 791 539,40	111 184 897,80	0,00	111 184 897,80

П А С С И В	Код строки	На начало года			На конец отчетного периода		
		бюджетная деятельность	средства во временном распоряжении	итого	бюджетная деятельность	средства во временном распоряжении	итого
		3	4	5	6	7	8
1	2	3	4	5	6	7	8
III. Обязательства							
Расчеты с кредиторами по долговым обязательствам (030100000), всего	400	0,00	0,00	0,00	0,00	0,00	0,00
из них: долгосрочные	401	0,00	0,00	0,00	0,00	0,00	0,00
Кредиторская задолженность по выплатам (030200000, 020800000, 030402000, 030403000), всего	410	0,00	0,00	0,00	3 267,93	0,00	3 267,93
из них: долгосрочная	411	0,00	0,00	0,00	0,00	0,00	0,00
Расчеты по платежам в бюджеты (030300000)	420	0,00	0,00	0,00	0,00	0,00	0,00
Иные расчеты, всего	430	0,00	0,00	0,00	0,00	0,00	0,00
в том числе: расчеты по средствам, полученным во временное распоряжение (030401000)	431	X	0,00	0,00	X	0,00	0,00
внутриведомственные расчеты (030404000)	432	0,00	0,00	0,00	0,00	0,00	0,00
расчеты с прочими кредиторами (030406000)	433	0,00	0,00	0,00	0,00	0,00	0,00
расчеты по налоговым вычетам по НДС (021010000)	434	0,00	0,00	0,00	0,00	0,00	0,00
Кредиторская задолженность по доходам (020500000, 020900000), всего	470	0,00	0,00	0,00	0,00	0,00	0,00
из них: долгосрочная	471	0,00	0,00	0,00	0,00	0,00	0,00
Доходы будущих периодов (040140000)	510	0,00	0,00	0,00	0,00	0,00	0,00
Резервы предстоящих расходов (040160000)	520	3 047 551,91	0,00	3 047 551,91	1 785 713,04	0,00	1 785 713,04
Итого по разделу III (стр.400 + стр.410 + стр.420 + стр.430 + стр.470 + стр.510 + стр.520)	550	3 047 551,91	0,00	3 047 551,91	1 788 980,97	0,00	1 788 980,97
IV. Финансовый результат							
Финансовый результат экономического субъекта	570	86 743 987,49	0,00	86 743 987,49	109 395 916,83	0,00	109 395 916,83
БАЛАНС (стр.550 + стр.570)	700	89 791 539,40	0,00	89 791 539,40	111 184 897,80	0,00	111 184 897,80

* Данные по этим строкам в валюту баланса не входят.

** Данные по этим строкам приводятся с учетом амортизации и (или) обесценения нефинансовых активов, раскрываемого в Пояснительной записке

СПРАВКА
о наличии имущества и обязательств на забалансовых счетах

Номер счета	Наименование забалансового счета, показателя	Код строки	На начало года	На конец отчетного периода
1	2	3	4	5
01	Имущество, полученное в пользование	010	2,00	30 132,97
02	Материальные ценности на хранении	020	16 200,00	16 200,00
03	Бланки строгой отчетности	030	0,00	0,00
04	Сомнительная задолженность, всего	040	0,00	0,00
	в том числе:			
			0,00	0,00
05	Материальные ценности, оплаченные по централизованному снабжению	050	0,00	0,00
06	Задолженность учащихся и студентов за невозвращенные материальные ценности	060	0,00	0,00
07	Награды, призы, кубки и ценные подарки, сувениры	070	15 870,00	7 935,00
08	Путевки неоплаченные	080	0,00	0,00
09	Запасные части к транспортным средствам, выданные взамен изношенных	090	0,00	0,00
10	Обеспечение исполнения обязательств, всего	100	0,00	0,00
	в том числе:			
	задаток	101	0,00	0,00
	залог	102	0,00	0,00
	банковская гарантия	103	0,00	0,00
	поручительство	104	0,00	0,00
	иное обеспечение	105	0,00	0,00
11	Государственные и муниципальные гарантии, всего	110	0,00	0,00
	в том числе:			
	государственные гарантии	111	0,00	0,00
	муниципальные гарантии	112	0,00	0,00
12	Спецоборудование для выполнения научно-исследовательских работ по договорам с заказчиками	120	0,00	0,00
13	Экспериментальные устройства	130	0,00	0,00
14	Расчетные документы, ожидающие исполнения	140	0,00	0,00
15	Расчетные документы, не оплаченные в срок из-за отсутствия средств на счете государственного (муниципального) учреждения	150	0,00	0,00
16	Переплаты пенсий и пособий вследствие неправильного применения законодательства о пенсиях и пособиях, счетных ошибок	160	0,00	0,00

Номер счета	Наименование забалансового счета, показателя	Код строки	На начало года	На конец отчетного периода
1	2	3	4	5
17	Поступления денежных средств, всего	170	X	0,00
	в том числе:			
	доходы	171	X	0,00
	расходы	172	X	0,00
	источники финансирования дефицита бюджета	173	X	0,00
18	Выбытия денежных средств, всего	180	X	0,00
	в том числе:			
	расходы	181	X	0,00
	источники финансирования дефицита бюджета	182	X	0,00
19	Невыясненные поступления прошлых лет	190	0,00	0,00
20	Задолженность, не востребованная кредиторами, всего	200	0,00	0,00
	в том числе:		0,00	0,00
21	Основные средства в эксплуатации	210	85 026,50	102 484,50
22	Материальные ценности, полученные по централизованному снабжению	220	0,00	0,00
23	Периодические издания для пользования	230	0,00	0,00
24	Нефинансовые активы, переданные в доверительное управление	240	0,00	0,00
25	Имущество, переданное в возмездное пользование (аренду)	250	0,00	0,00
26	Имущество, переданное в безвозмездное пользование	260	0,00	0,00
27	Материальные ценности, выданные в личное пользование работникам (сотрудникам)	270	0,00	0,00
29	Представленные субсидии на приобретение жилья	280	0,00	0,00
30	Расчеты по исполнению денежных обязательств через третьих лиц	290	0,00	0,00
31	Акции по номинальной стоимости	300	0,00	0,00
38	Сметная стоимость создания (реконструкции) объекта концессии	310	0,00	0,00
39	Доходы от инвестиций на создание и (или) реконструкцию объекта концессии	320	0,00	0,00
40	Финансовые активы в управляющих компаниях	330	0,00	0,00
42	Бюджетные инвестиции, реализуемые организациями	340	0,00	0,00
45	Доходы и расходы по долгосрочным договорам строительного подряда	350	0,00	0,00

Руководитель

(подпись)

А.Г. Сафонов

(расшифровка подписи)

Главный бухгалтер
(руководитель
централизованной
бухгалтерии)

(подпись)

Г.А. Червякова

(расшифровка подписи)

3 февраля 2021 г.



ОТЧЕТ О ФИНАНСОВЫХ РЕЗУЛЬТАТАХ ДЕЯТЕЛЬНОСТИ

на 1 января 2021 г.

Главный распорядитель, распорядитель, получатель бюджетных средств,
 главный администратор, администратор доходов бюджета,
 главный администратор, администратор источников
 финансирования дефицита бюджета
 Наименование бюджета (публично-правового образования)
 Периодичность:
 Единица измерения:

Управление государственной архивной службы Самарской области
Бюджет Самарской области
 годовая
 руб.

	КОДЫ
Форма по ОКУД	0503121
Дата	01.01.2021
	ГРБС
по ОКПО	00073192
ИНН	6316038474
Глава по БК	729
по ОКТМО	36000000
по ОКЕИ	383
	консолидированная

Наименование показателя	Код строки	Код по КОСГУ	Бюджетная деятельность	Средства во временном периоде	Итого
1	2	3	4	5	6
Доходы (стр. 020 + стр. 030 + стр. 040 + стр. 050 + стр. 060 + стр. 070 + стр. 090 + стр. 100 + стр. 110)	010	100	21 360 635,82	0,00	21 360 635,82
Налоговые доходы	020	110	2 500,00	X	2 500,00
в том числе:					
Государственная пошлина, сборы		112	2 500,00	X	2 500,00
Доходы от собственности	030	120	0,00	X	0,00
в том числе:					
			0,00	X	0,00
Доходы от оказания платных услуг (работ), компенсаций затрат	040	130	0,00	X	0,00
в том числе:					
			0,00	X	0,00
Штрафы, пени, неустойки, возмещения ущерба	050	140	0,00	X	0,00
в том числе:					
			0,00	X	0,00
Безвозмездные денежные поступления текущего характера	060	150	1 658,78	X	1 658,78
в том числе:					
Поступления текущего характера от других бюджетов бюджетной системы Российской Федерации		151	1 658,78	X	1 658,78



Наименование показателя	Код строки	Код по КОСГУ	Бюджетная деятельность	во временном	Итого
1	2	3	4	5	6
<i>Безвозмездные денежные поступления капитального характера</i>	070	160	0,00	X	0,00
в том числе:			0,00	X	0,00
<i>Доходы от операций с активами</i>	090	170	21 356 477,04	X	21 356 477,04
в том числе:					
Доходы от выбытия активов		172	21 356 477,04	X	21 356 477,04
<i>Прочие доходы</i>	100	180	0,00	X	0,00
в том числе:			0,00	X	0,00
<i>Безвозмездные неденежные поступления в сектор государственного управления</i>	110	190	0,00	X	0,00
в том числе:			0,00	X	0,00
Расходы (стр. 160 + стр. 170 + стр. 190 + стр. 210 + стр. 230 + стр. 240 + стр. 250 + стр. 260 + стр. 270)	150	200	123 221 705,89	0,00	123 221 705,89
<i>Оплата труда и начисления на выплаты по оплате труда</i>	160	210	15 630 462,11	X	15 630 462,11
в том числе:					
Заработная плата		211	12 113 423,30	X	12 113 423,30
Прочие несоциальные выплаты персоналу в денежной форме		212	900,00	X	900,00
Начисления на выплаты по оплате труда		213	3 516 138,81	X	3 516 138,81
<i>Оплата работ, услуг</i>	170	220	2 098 903,61	X	2 098 903,61
в том числе:					
Услуги связи		221	223 671,02	X	223 671,02
Транспортные услуги		222	89 994,36	X	89 994,36
Работы, услуги по содержанию имущества		225	9 041,00	X	9 041,00
Прочие работы, услуги		226	1 776 197,23	X	1 776 197,23
<i>Обслуживание государственного (муниципального) долга</i>	190	230	0,00	X	0,00
в том числе:			0,00	X	0,00
<i>Безвозмездные перечисления текущего характера организациям</i>	210	240	99 376 400,00	X	99 376 400,00
в том числе:					
Безвозмездные перечисления (передачи) текущего характера сектора государственного управления		241	99 376 400,00	X	99 376 400,00
<i>Безвозмездные перечисления бюджетам</i>	230	250	5 946 992,66	X	5 946 992,66
в том числе:					
Перечисления другим бюджетам бюджетной системы Российской Федерации		251	5 946 992,66	X	5 946 992,66
<i>Социальное обеспечение</i>	240	260	22 812,78	X	22 812,78
в том числе:					
Социальные пособия и компенсации персоналу в денежной форме		266	22 812,78	X	22 812,78

Наименование показателя	Код строки	Код по КОСГУ	Бюджетная деятельность	во временном	Итого
1	2	3	4	5	6
Расходы по операциям с активами	250	270	146 134,73	X	146 134,73
в том числе:					
Амортизация		271	80 598,00	0,00	80 598,00
Расходование материальных запасов		272	65 536,73	0,00	65 536,73
Безвозмездные перечисления капитального характера организациям	260	280	0,00	X	0,00
в том числе:			0,00	X	0,00
Прочие расходы	270	290	0,00	X	0,00
в том числе:			0,00	X	0,00
Чистый операционный результат (стр. 301 - стр. 302); (стр. 310 + стр. 410)	300		-101 861 070,07	0,00	-101 861 070,07
Операционный результат до налогообложения (стр.010 - стр.150)	301		-101 861 070,07	0,00	-101 861 070,07
Налог на прибыль	302		0,00	X	0,00
Операции с нефинансовыми активами (стр. 320 + стр. 330 + стр. 350 + стр. 360 + стр. 370 + стр. 380 + стр. 390 + стр. 400)	310		34 889,63	0,00	34 889,63
Чистое поступление основных средств	320		0,00	0,00	0,00
в том числе:					
увеличение стоимости основных средств	321	310	80 598,00	0,00	80 598,00
уменьшение стоимости основных средств	322	41X	80 598,00	0,00	80 598,00
Чистое поступление нематериальных активов	330		0,00	0,00	0,00
в том числе:					
увеличение стоимости нематериальных активов	331	320	0,00	0,00	0,00
уменьшение стоимости нематериальных активов	332	42X	0,00	0,00	0,00
Чистое поступление произведенных активов	350		0,00	0,00	0,00
в том числе:					
увеличение стоимости произведенных активов	351	330	0,00	0,00	0,00
уменьшение стоимости произведенных активов	352	43X	0,00	0,00	0,00
Чистое поступление материальных запасов	360		9 652,00	0,00	9 652,00
в том числе:					
увеличение стоимости материальных запасов	361	340	75 188,73	0,00	75 188,73
в том числе:			0,00	0,00	0,00

Наименование показателя	код строки	код по КОСГУ	бюджетная деятельность	во временном	Итого
1	2	3	4	5	6
уменьшение стоимости материальных запасов	362	440	65 536,73	0,00	65 536,73
в том числе:			0,00	0,00	0,00
<i>Чистое поступление прав пользования</i>	370		0,00	0,00	0,00
в том числе:					
увеличение стоимости прав пользования	371	350	0,00	0,00	0,00
уменьшение стоимости прав пользования	372	450	0,00	0,00	0,00
<i>Чистое изменение затрат на изготовление готовой продукции, выполнение работ, услуг</i>	390		0,00	0,00	0,00
в том числе:					
увеличение затрат	391	X	0,00	0,00	0,00
уменьшение затрат	392	X	0,00	0,00	0,00
Расходы будущих периодов	400	X	25 237,63	0,00	25 237,63
Операции с финансовыми активами и обязательствами (стр. 420 - стр. 510)	410		-101 895 959,70	0,00	-101 895 959,70
Операции с финансовыми активами (стр. 430 + стр. 440 + стр. 450 + стр. 460 + стр. 470 + стр. 480)	420		-103 154 530,64	0,00	-103 154 530,64
<i>Чистое поступление денежных средств и их эквивалентов</i>	430		-124 512 999,41	0,00	-124 512 999,41
в том числе:					
поступление денежных средств и их эквивалентов	431	510	17 884,78	0,00	17 884,78
выбытие денежных средств и их эквивалентов	432	610	124 530 884,19	0,00	124 530 884,19
<i>Чистое поступление ценных бумаг, кроме акций</i>	440		0,00	0,00	0,00
в том числе:					
увеличение стоимости ценных бумаг, кроме акций и иных финансовых инструментов	441	520	0,00	0,00	0,00
уменьшение стоимости ценных бумаг, кроме акций и иных финансовых инструментов	442	620	0,00	0,00	0,00
<i>Чистое поступление акций и иных финансовых инструментов</i>	450		21 356 477,04	0,00	21 356 477,04
в том числе:					
увеличение стоимости акций и иных финансовых инструментов	451	530	21 356 477,04	0,00	21 356 477,04
уменьшение стоимости акций и иных финансовых инструментов	452	630	0,00	0,00	0,00


Наименование показателя	Код строки	Код по КОСГУ	Бюджетная деятельность	во временном	Итого
1	2	3	4	5	6
<i>Чистое предоставление заимствований</i>	460		0,00	0,00	0,00
в том числе:					
увеличение задолженности по предоставленным заимствованиям	461	540	0,00	0,00	0,00
уменьшение задолженности по предоставленным заимствованиям	462	640	0,00	0,00	0,00
<i>Чистое поступление иных финансовых активов</i>	470		0,00	0,00	0,00
в том числе:					
увеличение стоимости иных финансовых активов	471	550	0,00	0,00	0,00
уменьшение стоимости иных финансовых активов	472	650	0,00	0,00	0,00
<i>Чистое увеличение прочей дебиторской задолженности</i>	480		1 991,73	0,00	1 991,73
в том числе:					
увеличение прочей дебиторской задолженности	481	560	105 470 092,51	0,00	105 470 092,51
уменьшение прочей дебиторской задолженности	482	660	105 468 100,78	0,00	105 468 100,78
Операции с обязательствами (стр. 520 + стр. 530 + стр. 540 + стр. 550 + стр.560)	510		-1 258 570,94	0,00	-1 258 570,94
<i>Чистое увеличение задолженности по внутренним привлеченным заимствованиям</i>	520		0,00	0,00	0,00
в том числе:					
увеличение задолженности по внутренним привлеченным заимствованиям	521	710	0,00	0,00	0,00
уменьшение задолженности по внутренним привлеченным заимствованиям	522	810	0,00	0,00	0,00
<i>Чистое увеличение задолженности по внешним привлеченным заимствованиям</i>	530		0,00	0,00	0,00
в том числе:					
увеличение задолженности по внешним привлеченным заимствованиям	531	720	0,00	0,00	0,00
уменьшение задолженности по внешним привлеченным заимствованиям	532	820	0,00	0,00	0,00
<i>Чистое увеличение прочей кредиторской задолженности</i>	540		3 267,93	0,00	3 267,93
в том числе:					
увеличение прочей кредиторской задолженности	541	730	126 305 540,30	0,00	126 305 540,30
уменьшение прочей кредиторской задолженности	542	830	126 302 272,37	0,00	126 302 272,37

Наименование показателя	Код строки	Код по КОСГУ	Бюджетная деятельность	во временном	Итого
1	2	3	4	5	6
Доходы будущих периодов	550	X	0,00	X	0,00
Резервы предстоящих расходов	560	X	-1 261 838,87	0,00	-1 261 838,87

Руководитель  А.Г. Сафонов Главный бухгалтер  Ю.Н. Похлебкин
 (подпись) (расшифровка подписи) (подпись) (расшифровка подписи)
 3 февраля 2021 г.

Централизованная бухгалтерия Государственное казенное учреждение Самарской области "Центр учета и бюджетной аналитики", 1196313041297, 6317137291, 631701001, Самарская область, г. Самара, ул. Молодогвардейская, 139
 (наименование, ОГРН, ИНН, КПП, местонахождение)

Руководитель Директор  Г.А. Червякова
 (должность) (подпись) (расшифровка подписи)

Исполнитель начальник отдела  О.В. Кузуб 339-26-08
 (должность) (подпись) (расшифровка подписи) (телефон, e-mail)
 3 февраля 2021 г.

11

ОТЧЕТ О ДВИЖЕНИИ ДЕНЕЖНЫХ СРЕДСТВ

на 1 января 2021 г.

Главный распорядитель, распорядитель, получатель бюджетных средств,

главный администратор, администратор доходов бюджета,

главный администратор, администратор источников финансирования дефицита

Наименование бюджета

Периодичность:

Единица измерения:

Управление государственной архивной службы Самарской области

Бюджет Самарской области

полугодовая, годовая

руб.

Форма по ОКУД

Дата

по ОКПО

Глава по БК

по ОКТМО

по ОКЕИ

КОДЫ

0503123

01.01.2021

ГРБС

00073192

729

36000000

383

консолидированная

1. ПОСТУПЛЕНИЯ

Наименование показателя	Код строки	Код по КОСГУ	За отчетный период	за аналогичный период прошлого финансового года
1	2	3	4	5
ПОСТУПЛЕНИЯ	0100		2 500,00	2 500,00
Поступления по текущим операциям - всего	0200	100	2 500,00	2 500,00
в том числе:				
по налоговым доходам, таможенным платежам и страховым взносам на обязательное социальное страхование	0300	110	2 500,00	2 500,00
в том числе:				
по налогам	0301	111	0,00	0,00
по государственным пошлинам, сборам	0302	112	2 500,00	2 500,00
по таможенным платежам	0303	113	0,00	0,00
по обязательным страховым взносам	0304	114	0,00	0,00
по доходам от собственности	0400	120	0,00	0,00
в том числе:				
от операционной аренды	0401	121	0,00	0,00
от финансовой аренды	0402	122	0,00	0,00
от платежей при пользовании природными ресурсами	0403	123	0,00	0,00
от процентов по депозитам, остаткам денежных средств	0404	124	0,00	0,00
от процентов по предоставленным займам	0405	125	0,00	0,00
от процентов по иным финансовым инструментам	0406	126	0,00	0,00
от дивидендов от объектов инвестирования	0407	127	0,00	0,00
от предоставления неисключительных прав на результаты интеллектуальной деятельности и средства индивидуализации	0408	128	0,00	0,00

15

Наименование показателя	Код строки	Код по КОСГУ	За отчетный период	За аналогичный период прошлого финансового года
1	2	3	4	5
<i>от иных доходов от собственности</i>	0409	129	0,00	0,00
по доходам от оказания платных услуг (работ), компенсаций затрат	0500	130	0,00	0,00
<i>в том числе:</i>				
<i>от оказания платных услуг (работ), кроме субсидии на выполнение государственного (муниципального) задания</i>	0502	131	0,00	0,00
<i>от оказания услуг по программе обязательного медицинского страхования</i>	0503	132	0,00	0,00
<i>от платы за предоставление информации из государственных источников (реестров)</i>	0504	133	0,00	0,00
<i>от компенсации затрат</i>	0505	134	0,00	0,00
<i>по условным арендным платежам</i>	0506	135	0,00	0,00
по штрафам, пеням, неустойкам, возмещению ущерба	0600	140	0,00	0,00
<i>в том числе:</i>				
<i>от штрафных санкций за нарушение законодательства о закупках и нарушение условий контрактов (договоров)</i>	0601	141	0,00	0,00
<i>от штрафных санкций по долговым обязательствам</i>	0602	142	0,00	0,00
<i>от страховых возмещений</i>	0603	143	0,00	0,00
<i>от возмещения ущерба имуществу (за исключением страховых возмещений)</i>	0604	144	0,00	0,00
<i>от прочих доходов от сумм принудительного изъятия</i>	0605	145	0,00	0,00
по безвозмездным денежным поступлениям текущего характера	0700	150	0,00	0,00
<i>в том числе:</i>				
<i>по поступлениям текущего характера от других бюджетов бюджетной системы Российской Федерации</i>	0701	151	0,00	0,00
<i>по поступлениям текущего характера в бюджеты бюджетной системы Российской Федерации от бюджетных и автономных учреждений</i>	0703	153	0,00	0,00
<i>по поступлениям текущего характера от организаций государственного сектора</i>	0704	154	0,00	0,00
<i>по поступлениям текущего характера от иных резидентов (за исключением сектора государственного управления и организаций государственного сектора)</i>	0705	155	0,00	0,00
<i>по поступлениям текущего характера от наднациональных организаций и правительств иностранных государств</i>	0706	156	0,00	0,00
<i>по поступлениям текущего характера от международных организаций</i>	0707	157	0,00	0,00

Наименование показателя	Код строки	Код по КОСГУ	За отчетный период	За аналогичный период прошлого финансового года
1	2	3	4	5
<i>по поступлениям текущего характера от нерезидентов (за исключением наднациональных организаций и правительств иностранных государств, международных финансовых организаций)</i>	0708	158	0,00	0,00
<i>по поступлениям (перечислениям) по урегулированию расчетов между бюджетами бюджетной системы Российской Федерации по распределенным доходам и безвозмездные поступления</i>	0709	159	0,00	0,00
от безвозмездных денежных поступлений капитального характера	0800	160	0,00	0,00
<i>из них:</i>				
<i>по поступлениям капитального характера от других бюджетов бюджетной системы Российской Федерации</i>	0801	161	0,00	0,00
<i>по поступлениям капитального характера в бюджеты бюджетной системы Российской Федерации от бюджетных и автономных учреждений</i>	0803	163	0,00	0,00
<i>по поступлениям капитального характера от организаций государственного сектора</i>	0804	164	0,00	0,00
<i>по поступлениям капитального характера от иных резидентов (за исключением сектора государственного управления и организаций государственного сектора)</i>	0805	165	0,00	0,00
<i>по поступлениям капитального характера от наднациональных организаций и правительств иностранных государств</i>	0806	166	0,00	0,00
<i>по поступлениям капитального характера от международных организаций</i>	0807	167	0,00	0,00
<i>по поступлениям капитального характера от нерезидентов (за исключением наднациональных организаций и правительств иностранных государств, международных финансовых организаций)</i>	0808	168	0,00	0,00
по иным текущим поступлениям	1200		0,00	0,00
<i>в том числе:</i>				
<i>от невыясненных поступлений</i>	1201	181	0,00	0,00
<i>от иных доходов</i>	1202	189	0,00	0,00
<i>от реализации оборотных активов</i>	1203	440	0,00	0,00
Поступления от инвестиционных операций - всего	1300		0,00	0,00
<i>в том числе:</i>				
<i>от реализации нефинансовых активов</i>	1400	400	0,00	0,00
<i>из них:</i>				
<i>основных средств</i>	1410	410	0,00	0,00
<i>нематериальных активов</i>	1420	420	0,00	0,00

Наименование показателя	Код строки	Код по КОСГУ	За отчетный период	За аналогичный период прошлого финансового года
1	2	3	4	5
непроизведенных активов	1430	430	0,00	0,00
материальных запасов	1440	440	0,00	0,00
в том числе:				
лекарственных препаратов и материалов, применяемых в медицинских целях	1441	441	0,00	0,00
продуктов питания	1442	442	0,00	0,00
горюче-смазочных материалов	1443	443	0,00	0,00
строительных материалов	1444	444	0,00	0,00
мягкого инвентаря	1445	445	0,00	0,00
прочих оборотных ценностей (материалов)	1446	446	0,00	0,00
прочих материальных запасов однократного применения	1449	449	0,00	0,00
от реализации финансовых активов	1600		0,00	0,00
из них:				
ценных бумаг, кроме акций и иных финансовых инструментов	1610	620	0,00	0,00
акций и иных финансовых инструментов	1620	630	0,00	0,00
от возврата по предоставленным займам	1630	640	0,00	0,00
в том числе:				
по предоставленным займам бюджетам бюджетной системы Российской Федерации	1631	641	0,00	0,00
по предоставленным займам государственным (муниципальным) автономным учреждениям	1632	642	0,00	0,00
по предоставленным займам финансовым и нефинансовым организациям государственного сектора	1633	643	0,00	0,00
по предоставленным займам иным нефинансовым организациям	1634	644	0,00	0,00
по предоставленным займам иным финансовым организациям	1635	645	0,00	0,00
по предоставленным займам некоммерческим организациям и физическим лицам - производителям товаров, работ, услуг	1636	646	0,00	0,00
по предоставленным займам физическим лицам	1637	647	0,00	0,00
по предоставленным займам наднациональным организациям и правительствам иностранных государств	1638	648	0,00	0,00
по предоставленным займам нерезидентам	1639	649	0,00	0,00
от реализации иных финансовых активов	1640	650	0,00	0,00
Поступления от финансовых операций - всего	1800		0,00	0,00
в том числе:				

Наименование показателя	Код строки	Код по КОСГУ	За отчетный период	За аналогичный период прошлого финансового года
1	2	3	4	5
от осуществления заимствований	1900	700	0,00	0,00
<i>из них:</i>				
<i>внутренние привлеченные заимствования</i>	1910	710	0,00	0,00
<i>внешние привлеченные заимствования</i>	1920	720	0,00	0,00

2. ВЫБЫТИЯ

Наименование показателя	Код строки	Код по КОСГУ	За отчетный период	За аналогичный период прошлого финансового года
1	2	3	4	5
ВЫБЫТИЯ	2100		124 517 158,19	107 931 934,99
Выбытия по текущим операциям - всего	2200	200	124 436 560,19	107 162 255,96
<i>в том числе:</i>				
за счет оплаты труда и начислений на выплаты по оплате труда	2300	210	16 892 300,98	15 108 146,85
<i>в том числе:</i>				
за счет заработной платы	2301	211	13 082 577,25	11 683 387,12
за счет прочих несоциальных выплат персоналу в денежной форме	2302	212	900,00	9 100,00
за счет начислений на выплаты по оплате труда	2303	213	3 808 823,73	3 415 659,73
за счет прочих несоциальных выплат персоналу в натуральной форме	2304	214	0,00	0,00
за счет оплаты работ, услуг	2400	220	2 122 857,70	1 306 029,84
<i>в том числе:</i>				
услуг связи	2401	221	220 403,09	231 487,22
транспортных услуг	2402	222	89 994,36	89 820,48
коммунальных услуг	2403	223	0,00	0,00
арендной платы за пользование имуществом (за исключением земельных и других обособленных природных объектов)	2404	224	0,00	0,00
работ, услуг по содержанию имущества	2405	225	9 041,00	10 000,00
прочих работ, услуг	2406	226	1 803 419,25	974 722,14
страхования	2407	227	0,00	0,00
арендной платы за пользование земельными участками и другими обособленными природными объектами	2408	229	0,00	0,00
за счет обслуживания государственного (муниципального) долга	2500	230	0,00	0,00
<i>из них:</i>				
внутреннего долга	2501	231	0,00	0,00
внешнего долга	2502	232	0,00	0,00
за счет безвозмездных перечислений текущего характера	2600	240	99 376 400,00	84 790 573,00

Наименование показателя	Код строки	Код по КОСГУ	За отчетный период	За аналогичный период прошлого финансового года
1	2	3	4	5
<i>в том числе:</i>				
<i>за счет безвозмездных перечислений текущего характера государственным (муниципальным) учреждениям</i>	2601	241	99 376 400,00	84 790 573,00
<i>за счет безвозмездных перечислений финансовым организациям государственного сектора на производство</i>	2602	242	0,00	0,00
<i>за счет безвозмездных перечислений иным финансовым организациям (за исключением финансовых организаций государственного сектора) на производство</i>	2603	243	0,00	0,00
<i>за счет безвозмездных перечислений нефинансовым организациям государственного сектора на производство</i>	2604	244	0,00	0,00
<i>за счет безвозмездных перечислений иным нефинансовым организациям (за исключением нефинансовых организаций государственного сектора) на производство</i>	2605	245	0,00	0,00
<i>за счет безвозмездных перечислений некоммерческим организациям и физическим лицам - производителям товаров, работ и услуг на производство</i>	2606	246	0,00	0,00
<i>за счет безвозмездных перечислений финансовым организациям государственного сектора на продукцию</i>	2607	247	0,00	0,00
<i>за счет безвозмездных перечислений иным финансовым организациям (за исключением финансовых организаций государственного сектора) на продукцию</i>	2608	248	0,00	0,00
<i>за счет безвозмездных перечислений нефинансовым организациям государственного сектора на продукцию</i>	2609	249	0,00	0,00
<i>за счет безвозмездных перечислений иным нефинансовым организациям (за исключением нефинансовых организаций государственного сектора) на продукцию</i>	2611	24А	0,00	0,00
<i>за счет безвозмездных перечислений некоммерческим организациям и физическим лицам - производителям товаров, работ и услуг на продукцию</i>	2612	24В	0,00	0,00
<i>за счет безвозмездных перечислений бюджетам</i>	2700	250	5 947 000,00	5 898 200,00
<i>в том числе:</i>				
<i>за счет перечислений другим бюджетам бюджетной системы Российской Федерации</i>	2701	251	5 947 000,00	5 898 200,00
<i>за счет перечислений наднациональным организациям и правительствам иностранных государств</i>	2702	252	0,00	0,00
<i>за счет перечислений международным организациям</i>	2703	253	0,00	0,00
за счет социального обеспечения	2800	260	22 812,78	16 273,13

Наименование показателя	Код строки	Код по КОСГУ	За отчетный период	За аналогичный период прошлого финансового года
1	2	3	4	5
<i>из них:</i>				
<i>за счет пенсий, пособий и выплат по пенсионному, социальному и медицинскому страхованию населения</i>	2801	261	0,00	0,00
<i>за счет пособий по социальной помощи населению в денежной форме</i>	2802	262	0,00	0,00
<i>за счет пособий по социальной помощи населению в натуральной форме</i>	2803	263	0,00	0,00
<i>за счет пенсий, пособий, выплачиваемых работодателями, нанимателями бывшим работникам</i>	2804	264	0,00	0,00
<i>за счет пособий по социальной помощи, выплачиваемых работодателями, нанимателями бывшим работникам в натуральной форме</i>	2805	265	0,00	0,00
<i>за счет социальных пособий и компенсаций персоналу в денежной форме</i>	2806	266	22 812,78	16 273,13
<i>за счет социальных компенсаций персоналу в натуральной форме</i>	2807	267	0,00	0,00
<i>за счет операций с активами</i>	2900	270	0,00	0,00
<i>из них:</i>				
<i>за счет чрезвычайных расходов по операциям с активами</i>	2901	273	0,00	0,00
<i>за счет безвозмездных перечислений капитального характера организациям</i>	3000	280	0,00	0,00
<i>в том числе:</i>				
<i>за счет безвозмездных перечислений капитального характера государственным (муниципальным) учреждениям</i>	3001	281	0,00	0,00
<i>за счет безвозмездных перечислений капитального характера финансовым организациям государственного сектора</i>	3002	282	0,00	0,00
<i>за счет безвозмездных перечислений капитального характера иным финансовым организациям (за исключением финансовых организаций государственного сектора)</i>	3003	283	0,00	0,00
<i>за счет безвозмездных перечислений капитального характера нефинансовым организациям государственного сектора</i>	3004	284	0,00	0,00
<i>за счет безвозмездных перечислений капитального характера иным нефинансовым организациям (за исключением нефинансовых организаций государственного сектора)</i>	3005	285	0,00	0,00
<i>за счет безвозмездных перечислений капитального характера некоммерческим организациям и физическим лицам - производителям товаров, работ и услуг</i>	3006	286	0,00	0,00
<i>за счет прочих расходов</i>	3100	290	0,00	0,00

Наименование показателя	Код строки	Код по КОСГУ	За отчетный период	За аналогичный период прошлого финансового года
1	2	3	4	5
<i>в том числе:</i>				
<i>за счет уплаты налогов, пошлин и сборов</i>	3101	291	0,00	0,00
<i>за счет уплаты штрафов за нарушение законодательства о налогах и сборах, законодательства о страховых взносах</i>	3102	292	0,00	0,00
<i>за счет уплаты штрафов за нарушение законодательства о закупках и нарушение условий контрактов (договоров)</i>	3103	293	0,00	0,00
<i>за счет уплаты штрафных санкций по долговым обязательствам</i>	3104	294	0,00	0,00
<i>за счет уплаты других экономических санкций</i>	3105	295	0,00	0,00
<i>за счет уплаты иных выплат текущего характера физическим лицам</i>	3106	296	0,00	0,00
<i>за счет уплаты иных выплат текущего характера организациям</i>	3107	297	0,00	0,00
<i>за счет уплаты иных выплат капитального характера физическим лицам</i>	3108	298	0,00	0,00
<i>за счет уплаты иных выплат капитального характера организациям</i>	3109	299	0,00	0,00
<i>за счет приобретения товаров и материальных запасов</i>	3110	340	75 188,73	43 033,14
<i>из них:</i>				
<i>лекарственных препаратов и материалов, применяемых в медицинских целях</i>	3111	341	0,00	0,00
<i>продуктов питания</i>	3112	342	0,00	0,00
<i>горюче-смазочных материалов</i>	3113	343	0,00	0,00
<i>строительных материалов</i>	3114	344	0,00	0,00
<i>мягкого инвентаря</i>	3115	345	0,00	0,00
<i>прочих оборотных запасов (материалов)</i>	3116	346	75 188,73	41 933,14
<i>материальных запасов однократного применения</i>	3117	349	0,00	1 100,00
Выбытия по инвестиционным операциям - всего	3200		80 598,00	769 679,03
<i>в том числе:</i>				
<i>на приобретение нефинансовых активов:</i>	3300		80 598,00	769 679,03
<i>из них:</i>				
<i>основных средств</i>	3310	310	80 598,00	769 679,03
<i>нематериальных активов</i>	3320	320	0,00	0,00
<i>непроизведенных активов</i>	3330	330	0,00	0,00
<i>материальных запасов</i>	3340	340	0,00	0,00
<i>из них:</i>				
<i>прочих запасов (материалов)</i>	3346	346	0,00	0,00
<i>материальных запасов для целей капитальных вложений</i>	3347	347	0,00	0,00
<i>на приобретение услуг, работ для целей капитальных вложений</i>	3390	228	0,00	0,00
<i>на приобретение финансовых активов:</i>	3400		0,00	0,00
<i>из них:</i>				
<i>ценных бумаг, кроме акций и иных финансовых инструментов</i>	3410	520	0,00	0,00
<i>акций и иных финансовых инструментов</i>	3420	530	0,00	0,00

Наименование показателя	Код строки	Код по КОСГУ	За отчетный период	За аналогичный период прошлого финансового года
1	2	3	4	5
<i>по предоставленным заимствованиям</i>	3430	540	0,00	0,00
<i>из них:</i>				
<i>бюджетам бюджетной системы Российской Федерации</i>	3431	541	0,00	0,00
<i>государственным (муниципальным) автономным учреждениям</i>	3432	542	0,00	0,00
<i>финансовым и нефинансовым организациям государственного сектора</i>	3433	543	0,00	0,00
<i>иным нефинансовым организациям</i>	3434	544	0,00	0,00
<i>иным финансовым организациям</i>	3435	545	0,00	0,00
<i>некоммерческим организациям и физическим лицам - производителям товаров, работ, услуг</i>	3436	546	0,00	0,00
<i>физическим лицам</i>	3437	547	0,00	0,00
<i>наднациональным организациям и правительствам иностранных государств</i>	3438	548	0,00	0,00
<i>нерезидентам</i>	3439	549	0,00	0,00
<i>иных финансовых активов</i>	3440	550	0,00	0,00
Выбытия по финансовым операциям - всего	3600		0,00	0,00
<i>в том числе:</i>				
<i>на погашение государственного (муниципального) долга</i>	3800	800	0,00	0,00
<i>из них:</i>				
<i>по внутренним привлеченным заимствованиям</i>	3810	810	0,00	0,00
<i>по внешним привлеченным заимствованиям</i>	3820	820	0,00	0,00
Иные выбытия - всего	3900		0,00	0,00
<i>из них:</i>			0,00	0,00

3. ИЗМЕНЕНИЕ ОСТАТКОВ СРЕДСТВ

Наименование показателя	Код строки	Код по КОСГУ	За отчетный период	За аналогичный период прошлого финансового года
1	2	3	4	5
ИЗМЕНЕНИЕ ОСТАТКОВ СРЕДСТВ	4000		124 514 658,19	107 929 434,99
По операциям с денежными средствами, не отраженных в поступлениях и выбытиях	4100		-1 658,78	0,00
<i>в том числе:</i>				
<i>по возврату дебиторской задолженности прошлых лет</i>	4200		-1 658,78	0,00
<i>из них:</i>				
<i>по возврату дебиторской задолженности прошлых лет</i>	4210		0,00	0,00
<i>по возврату остатков трансфертов прошлых лет</i>	4220		-1 658,78	0,00

Наименование показателя	Код строки	Код по КОСГУ	За отчетный период	За аналогичный период прошлого финансового года
1	2	3	4	5
по операциям с денежными обеспечениями	4300		0,00	0,00
из них:				
возврат средств, перечисленных в виде денежных обеспечений	4310		0,00	0,00
перечисление денежных обеспечений	4320		0,00	0,00
со средствами во временном распоряжении	4400		0,00	0,00
из них:				
поступление денежных средств во временное распоряжение	4410	510	0,00	-62 757,90
выбытие денежных средств во временном распоряжении	4420	610	0,00	62 757,90
по расчетам с филиалами и обособленными структурными подразделениями	4500		0,00	0,00
из них:				
увеличение расчетов	4510	510	0,00	0,00
уменьшение расчетов	4520	610	0,00	0,00
Изменение остатков средств при управлении остатками - всего	4600		0,00	0,00
в том числе:				
поступление денежных средств на депозитные счета	4610	510	0,00	0,00
выбытие денежных средств с депозитных счетов	4620	610	0,00	0,00
поступление денежных средств при управлении остатками	4630	510	0,00	0,00
выбытие денежных средств при управлении остатками	4640	610	0,00	0,00
Изменение остатков средств - всего	5000		124 512 999,41	107 929 434,99
в том числе:				
за счет увеличения денежных средств	5010	510	-4 158,78	-65 257,90
за счет уменьшения денежных средств	5020	610	124 517 158,19	107 994 692,89
за счет курсовой разницы	5030	171	0,00	0,00

3.1. АНАЛИТИЧЕСКАЯ ИНФОРМАЦИЯ ПО УПРАВЛЕНИЮ ОСТАТКАМИ

Наименование показателя	Код строки	Код по КОСГУ	Код по БК	Сумма
1	2	3	4	5
Изменение остатков средств при управлении остатками, всего	8000	X	X	0,00
в том числе:				
поступление денежных средств при управлении остатками, всего	8100	510		0,00
в том числе:				0,00

100


Наименование показателя	Код строки	Код по КОСГУ	Код по БК	Сумма
1	2	3	4	5
выбытие денежных средств при управлении остатками, всего	8200	610		0,00
в том числе:				0,00

4. АНАЛИТИЧЕСКАЯ ИНФОРМАЦИЯ ПО ВЫБИТИЯМ

Наименование показателя	Код строки	Код по КОСГУ	Код по БК раздела, подраздела, кода вида расходов	Сумма
1	2	3	4	5
Расходы, всего	9000	X	X	124 517 158,19
в том числе:				
Заработная плата		211	0113 121	13 082 577,25
Прочие несоциальные выплаты персоналу в денежной форме		212	0113 122	900,00
Начисления на выплаты по оплате труда		213	0113 129	3 808 823,73
Услуги связи		221	0113 244	220 403,09
Транспортные услуги		222	0113 244	89 994,36
Работы, услуги по содержанию имущества		225	0113 244	9 041,00
Прочие работы, услуги		226	0113 122	13 600,00
Прочие работы, услуги		226	0113 244	598 819,25
Прочие работы, услуги		226	0410 244	1 191 000,00
Безвозмездные перечисления (передачи) текущего характера сектора государственного управления		241	0113 611	83 495 800,00
Безвозмездные перечисления (передачи) текущего характера сектора государственного управления		241	0113 612	15 880 600,00
Перечисления другим бюджетам бюджетной системы Российской Федерации		251	0113 530	5 947 000,00
Социальные пособия и компенсации персоналу в денежной форме		266	0113 121	21 612,78
Социальные пособия и компенсации персоналу в денежной форме		266	0113 122	1 200,00
Увеличение стоимости основных средств		310	0113 244	80 598,00
Увеличение стоимости прочих материальных запасов		346	0113 244	75 188,73
Операции с денежными обеспечениями	9900	X		0,00

Руководитель

Главный бухгалтер (руководитель централизованной бухгалтерии)


(подпись)

А.Г. Сафонов

(расшифровка подписи)

Г.А. Червякова

(расшифровка подписи)

3 февраля 2021 г.

ПОЯСНИТЕЛЬНАЯ ЗАПИСКА

на 1 января 2021 г.
Главный распорядитель, распорядитель,
получатель бюджетных средств, главный администратор,
администратор доходов бюджета,
главный администратор, администратор
источников финансирования
дефицита бюджета

Управление государственной
архивной службы Самарской
области

Наименование бюджета
(публично-правового
образования)

Бюджет Самарской области

Периодичность: месячная, квартальная, годовая
консолидированная

Единица измерения: РУБ

	КОДЫ
Форма по ОКУД	0503160
Дата	01.01.2021
	ГРБС
по ОКПО	00073192
	КОНСОЛИДИРОВАННАЯ
Глава по БК	729
по ОКТМО	36000000
	111ккк
по ОКЕИ	383

Раздел 1 "Организационная структура субъекта бюджетной отчетности"

Управление государственной архивной службы Самарской области (далее – Управление) является уполномоченным органом исполнительной власти Самарской области в сфере архивного дела, в своей деятельности руководствуется Законом Самарской области от 12.05.2005 № 109-ГД "Об архивном деле в Самарской области". Управление организует выполнение возложенных на него задач непосредственно и через подведомственные ему государственные архивные учреждения Самарской области, а также взаимодействуя с органами местного самоуправления, и несет ответственность за состояние, дальнейшее развитие и совершенствование архивного дела в Самарской области.

Управление осуществляет свою деятельность на основании Положения, утвержденного Постановлением Правительства Самарской области от 09.04.2008 № 79 "Об утверждении положения об управлении государственной архивной службы Самарской области", обеспечивает хранение, комплектование, учет и использование документов архивного фонда Самарской области и других архивных документов в интересах граждан, общества и государства.

Местонахождение Управления (юридический, он же и фактический адрес):
443096, г.Самара, ул.Мичурина,13.

В Управлении в 2020 году действовали лицевые счета, открытые к расчетному счету министерства управления финансами Самарской области № 40201810500000108005:

242.00.000.0 – распорядительный счет, 242.01.001.0 – счет получателя, 242.01.888.0 – для учета операций по субсидиям, 242.01.999.0 – для учета межбюджетных трансфертов.

К расчетному счету министерства финансов № 40302810636014000001: 542.01.001.0 – для учета операций со средствами, поступающими во временное распоряжение.

В ведении Управления находится четыре подведомственных государственных бюджетных учреждения Самарской области: Центральный государственный архив Самарской области (ГБУСО «ЦГАСО»), Самарский областной государственный архив социально-политической истории (ГБУСО «СОГАСПИ»), Самарский областной государственный архив документов по личному составу (ГБУСО «СОГАДЛС»), Самарский областной государственный технотронный архив (ГБУСО «СОГТА»). Государственные бюджетные учреждения являются получателями субсидии из областного бюджета на финансовое обеспечение выполнения государственного задания на оказание государственных услуг (выполнение работ).

Штатная численность сотрудников составляет 174 единицы, из них 16 - государственные служащие.

Ведение бухгалтерского учета осуществляет ГКУ СО «Центр учета и бюджетной аналитики» на основании постановления Правительства Самарской области от 11.06.2020 № 396 «О передаче министерству управления финансами Самарской области отдельных полномочий органов исполнительной власти Самарской области и подведомственных им казенных учреждений». Годовая отчетность составлена заместителем начальника отдела управления отчетности ГКУ СО «Центр учета и бюджетной аналитики» Чернышевой Е.Р.

В соответствии с требованиями п. 11 ФСБУ "Представление бухгалтерской (финансовой) отчетности" показатели годовой отчетности Управления размещены на официальном сайте Управления.

Изменений в направлении деятельности Управления за отчетный год не происходило. Деятельность осуществляется в соответствии с ОКВЭД 84.11.21 «Деятельность органов государственной власти субъектов Российской Федерации (республик, краев, областей), кроме судебной власти, представительств исполнительных органов государственной власти субъектов Российской Федерации при Президенте Российской Федерации».

Раздел 2 "Результаты деятельности субъекта бюджетной отчетности"

В результате деятельности управления государственной архивной службы в 2020 году были достигнуты следующие результаты.

В целях обеспечения сохранности документов архивного фонда Самарской области проведены:

реставрация документов в количестве 8 696 листов (145 единиц хранения документов на бумажной основе);

переплет (подшивка) и ремонт документов на бумажной основе в количестве 1 140 единиц хранения;

дезинфекция документов на бумажной основе в количестве 6 339 листов (92 единицы хранения);

консервационно – профилактическая обработка 120 единиц хранения фотодокументов и 100 000 кадров страхового фонда;

микрофильмирование особо ценных документов архивного фонда Самарской области в объеме 43 777 кадров (164 единицы хранения на бумажной основе).

В состав архивного фонда Самарской области включено 17 811 единиц хранения документов на различных носителях. В государственные архивы от

организаций всех форм собственности принято всего 39 156 единиц хранения документов постоянного срока хранения и документов по личному составу.

В 2020 году государственными архивами было исполнено 15 196 запросов социально-правового характера, 4 148 запросов по обращениям органов государственной власти и местного самоуправления, граждан и организаций, в том числе 809 тематических, 419 генеалогических, 599 биографических, 2321 имущественных; изготовлено 20 775 копий архивных документов.

Управлением и государственными архивами подготовлены и проведены 152 информационных мероприятия, включая выставки архивных документов, публикации, статьи, подборки документов, радио- и телепередачи, обзорные и тематические экскурсии по архивам и по выставкам архивных документов; школьные уроки по краеведческой тематике, конференции, дни открытых дверей, архивные чтения, студенческие практики и др.

За 2020 год зарегистрировано 326 676 посещений портала управления государственной архивной службы Самарской области и государственных архивов.

В рамках реализации госпрограммы Самарской области «Развитие информационно-телекоммуникационной инфраструктуры Самарской области» проведены работы по модернизации Единой информационно – поисковой системы по документам архивного фонда Самарской области и документам по личному составу» (ГИС «Архивы Самарской области») в части интеграции сервисов взаимодействия ГИС «Архивы Самарской области» с ГИС СО «РПГУ» в соответствии с форматом взаимодействия ЕСМЭВ версии 3.Х посредством ГИС СО «СМЭВ». Проведена ретроконверсия документов, хранящихся в государственных архивах Самарской области, в объеме 33 543 заголовка дел. По итогам 2020 года управлением достигнуты следующие значения показателей:

- доля услуг управления государственной архивной службы Самарской области, предоставленных в электронной форме, в общем объеме услуг – 89% (при установленном значении 80%);

- количество заголовков единиц хранения (документов), внесенных в государственную информационную систему Самарской области "Единая информационно-поисковая система по документам архивного фонда Самарской области и документам по личному составу", по результатам проведенной ретроконверсии – 170 461 заголовков (при установленном значении 169054).

Показатели, установленные государственным архивам в государственных заданиях на 2020 год и плановый период 2021 и 2022 годов, выполнены на 100% и выше. Среднее значение выполнения показателей составляет 110%. Случаев невыполнения установленных показателей, в том числе с учетом 5% отклонения, за 2020 год не имеется.

Балансовая стоимость имущества на 01.01.2021 составляет 1155,8 тыс. рублей (оргтехника, мебель офисная, кондиционеры, сканер), на все основные средства начислена 100% амортизация. В 2021 году поступило основных средств на 80598 рублей, из них на 18448 рублей основные средства стоимостью до 10000 рублей переданы на забалансовый счет 21.

Произведена закупка канцелярских и хозяйственных товаров, расходных материалов к оргтехнике на сумму 75188,73 рублей. Все товары получены вовремя в соответствии с договорами о поставке. Остаток средств по счету 105 Материальные запасы составил 9652 рубля (бумага для офисной техники).

Объем закупок в соответствии с 44-ФЗ составил 2 265 тыс. рублей, из них 924 тыс. рублей - закупка с помощью проведения электронного аукциона; 1341 тыс. рублей - закупка в соответствии с п.4 ч.1 ст.93.

Ежегодно в период составления проекта бюджета на следующий год и плановый период проводится работа над повышением качества и объективности планирования бюджетных ассигнований; проведение анализа правовых оснований возникновения расходных обязательств, исполняемых за счет бюджетных ассигнований, предусмотренных Управлению, на предмет их соответствия целям деятельности, функциям и полномочиям Управления; подготовка предложений по внесению изменений в нормативные правовые

акты, являющиеся основанием для возникновения расходных обязательств, или признанию утратившими силу нормативных правовых актов (положений нормативных правовых актов), которые регулярно приостанавливаются или регулярно не обеспечиваются бюджетными ассигнованиями в полном объеме; в течение года проводится работа над оптимизацией расходов на содержание управленческого аппарата.

Раздел 3 "Анализ отчета об исполнении бюджета субъектом бюджетной отчетности"

Свою деятельность архивная служба осуществляет за счет средств областного бюджета. Законом «Об областном бюджете на 2020 год и на плановый период 2021 и 2022 годов» № 125-ГД от 09.12.2019 утверждены бюджетные ассигнования на 2020 год в сумме 123115,5 тысяч рублей, из них в рамках государственной программы Самарской области «Развитие архивного дела в Самарской области на 2019 - 2023 годы» 121630,5 тысяч рублей и государственной программы Самарской области «Развитие информационно-телекоммуникационной инфраструктуры Самарской области» на 2014 – 2021 годы» 1251 тысяча рублей на исполнение следующих обязательств:

- выполнение функций государственными органами – 15 771,1 тыс. рублей,
- предоставление субсидий бюджетным учреждениям на возмещение нормативных затрат, связанных с оказанием ими государственных услуг (выполнением работ) физическим и (или) юридическим лицам – 84031,8 тыс. рублей,
- предоставление субсидии государственному бюджетному учреждению Самарской области "Самарский областной государственный архив социально-политической истории" на замену системы автоматического пожаротушения архивохранилищ в рамках реализации мероприятий по обеспечению мер

пожарной безопасности зданий (помещений) государственных архивов Самарской области 15880,6 тыс. рублей,

- реализация областной целевой программы «Развитие информационно-телекоммуникационной инфраструктуры Самарской области» на 2014-2021 годы – 1251 тыс. рублей,

- субвенции местным бюджетам на исполнение переданных отдельных государственных полномочий в сфере архивного дела 5947 тыс. рублей,

- мероприятия по защите информации, относящейся к государственной тайне, на объектах информатизации органов исполнительной власти Самарской области – 234 тыс. рублей.

В течение года были внесены изменения в лимиты бюджетных обязательств в связи с образованием объема неиспользуемых остатков бюджетных ассигнований в соответствии с распоряжением Правительства Самарской области от 25.03.2020 № 99-р "Об обеспечении сбалансированности в ходе исполнения областного бюджета в 2020 году", уменьшены лимиты на 666 тыс.рублей, в том числе на содержание Управления 70 тыс.рублей, на предоставление субсидий на выполнение госзаданий 536 тыс.рублей, на реализацию целевой программы «Развитие информационно-телекоммуникационной инфраструктуры Самарской области» 60 тыс.рублей.

Выделены дополнительные средства на поощрение работников Управления, за счет средств областного бюджета 1892,4 тыс. рублей, за счет федеральных средств 238,9 тыс. рублей.

На отчетную дату утвержденные бюджетные назначения составили 125246,8 тыс. рублей, лимиты бюджетных обязательств 124580,8 тыс.рублей.

Бюджет 2020 года исполнен на 124517,2 тыс. рублей или на 99,42%, а с учетом объема неиспользуемых остатков бюджетных ассигнований на 99,95%.

В доход бюджета поступила госпошлина за проставление апостиля в сумме 2 500 рублей, поступило 1658,78 рублей за счет возврата субвенций

прошлых лет от муниципальных образований. Всего поступило администрируемых доходов в сумме 4158,78 рублей. Это на 66% больше поступлений прошлого года.

Анализ отчета об исполнении бюджета показан в форме Сведения об исполнении бюджета (ф. 0503164).

Сведения об исполнении текстовых статей закона (решения) о бюджете (Таблица N 3) не представлены в связи с тем, что Закон об областном бюджете не содержит текстовых статей, имеющих отношение к деятельности Управления, и носит только установочный характер. Информация об исполнении указанных установочных статей раскрыта в иных отчетах в составе годовой бюджетной отчетности, в целях раскрытия информации о результатах использования бюджетных ассигнований отчетного финансового года.

Участие в приоритетных национальных проектах в течение 2020 года Управление не принимало.

Раздел 4 "Анализ показателей бухгалтерской отчетности субъекта бюджетной отчетности"

На конец отчетного периода сложилась дебиторская задолженность в сумме 1984,39 рублей по счету 206.26 по АО «РСИЦ» за предоставление сертификата безопасности, по счету 205.51 в сумме 7,34 рублей остаток неиспользованных субвенций на архивное дело по муниципальному району Волжский Самарской области и кредиторская задолженность по счету 302.21 в сумме 3267,93 по оплате услуг связи за декабрь. События после отчетной даты до представления бюджетной отчетности за 2020 год у учреждения не возникали.

В балансе (ф. 0503130) по счету 040160 отражена сумма резерва на оплату отпусков.

По счету баланса 020400000 произошло увеличение суммы на 21356,5 тыс. рублей в части участия в государственных учреждениях в связи с переводом в состав особо ценного имущества на сумму 21356,5 рублей.

Анализ показателей бухгалтерской отчетности показан в следующих формах:

1. Сведения о движении нефинансовых активов (ф. 0503168).
2. Сведения по дебиторской и кредиторской задолженности (ф. 0503169);
3. Сведения о финансовых вложениях получателя бюджетных средств, администратора источников финансирования дефицита бюджета (ф. 0503171);
4. Сведения о принятых и неисполненных обязательствах получателя бюджетных средств (ф. 0503175).

Раздел 5 "Прочие вопросы деятельности субъекта бюджетной отчетности"

Представленные показатели отчетности сформированы исходя из нормативных правовых актов, регулирующих ведение бухгалтерского учета и составление отчетности.

В управлении осуществляется внутренний финансовый контроль и внутренний финансовый аудит.

Внутренний финансовый контроль в 2020 году осуществлялся в соответствии с приказом управления 10.02.2020 № 12 «Об утверждении Порядка осуществления управлением государственной архивной службы Самарской области внутреннего финансового контроля» путем согласования и подписания документов, затрагивающих исполнение бюджетных полномочий, в соответствии с их должностными обязанностями, установленными в их должностных регламентах.

Внутренний финансовый аудит в 2020 году осуществлялся в соответствии Порядком осуществления управлением государственной архивной службы Самарской области внутреннего финансового аудита, утвержденным приказом управления от 06.02.2020 № 11 «О наделении полномочиями субъекта внутреннего финансового аудита и утверждении Порядка осуществления

управлением государственной архивной службы Самарской области внутреннего финансового аудита» на основании Плана проведения аудиторских мероприятий на 2020 год, утвержденный руководителем управления 13.02.2020.

Плановые аудиторские мероприятия в отчетном периоде проводились по следующим темам:

- проверка достоверности бюджетной отчетности и соответствия порядка ведения бюджетного учета единой методологии бюджетного учета, составления, представления и утверждения бюджетной отчетности, а также ведомственным (внутренним) актам, принятым в соответствии с пунктом 5 статьи 264.1 БК РФ;

- проверка формирования и утверждения государственного задания в отношении государственных бюджетных учреждений Самарской области, подведомственных управлению государственной архивной службы Самарской области.

Основания для проведения в отчетном периоде внеплановых аудиторских мероприятий отсутствовали.

Проведена инвентаризация основных средств, обязательств и расчетов согласно приказу от 05.10.2020 №108. Расхождений по результатам инвентаризации, проведенной в целях подтверждения показателей годовой бюджетной отчетности и инвентаризации материальных ценностей не выявлено, признаков обесценения активов не выявлено.

В бюджетной отчетности в связи с отсутствием показателей не предоставлены следующие формы:

Сведения об исполнении судебных решений по денежным обязательствам бюджета (ф. 0503296);

Сведения об исполнении мероприятий в рамках целевых программ (ф. 0503166);

Сведения о целевых иностранных кредитах (ф. 0503167);

Сведения о государственном (муниципальном) долге, предоставленных бюджетных кредитах (ф. 0503172);

Сведения об изменении остатков валюты баланса (ф. 0503173);

Сведения о доходах бюджета от перечисления части прибыли (дивидендов) государственных (муниципальных) унитарных предприятий, иных организаций с государственным участием в капитале (ф. 0503174);

Сведения об остатках денежных средств на счетах получателя бюджетных средств (ф. 0503178);

Справка о суммах консолидируемых поступлений, подлежащих зачислению на счет бюджета (ф. 0503184);

Сведения о вложениях в объекты недвижимого имущества, объектах незавершенного строительства (ф. 0503190);

Таблицы к Пояснительной записке (ф. 0503160) :

Сведения о направлениях деятельности (Таблица N 1);

Сведения об исполнении текстовых статей закона (решения) о бюджете (Таблица N 3);

Сведения об основных положениях учетной политики (Таблица N 4);

Сведения о проведении инвентаризаций (Таблица N 6).

Руководитель управления

А.Г.Сафонов

Главный консультант

Е.В.Сёмина